


# LE PETIT GUIDE DES ÉTUDES À L'ÉTRANGER

*(à destination des étudiants qui ont la tête ailleurs...)*



Study Experience

## SOMMAIRE

Pourquoi partir étudier à l'étranger ? .....	1
L'approche anglo-saxonne de l'enseignement.....	2
Universités & Collèges.....	4
Quel(s) diplôme(s) préparer ? .....	5
États-Unis.....	6
Canada .....	7
Royaume-Uni & Irlande.....	8
Australie & Nouvelle-Zélande .....	9
"La Foundation Year" .....	10
Comment candidater ?.....	12
Les tests d'anglais... ..	14
...Bien se préparer.....	15
Les services Study Experience .....	16
Les destinations Study Experience.....	17

# POURQUOI PARTIR ÉTUDIER À L'ÉTRANGER ?

De nombreuses raisons poussent les étudiants à partir étudier hors des frontières françaises. Il y a d'abord le prestige et la renommée des universités anglo-saxonnes.

C'est aussi une solution pour ceux qui ne trouvent pas leur bonheur au sein du système éducatif français.



## UN ATOUT POUR VOTRE CARRIÈRE

De nos jours les entreprises recherchent de plus en plus des profils internationaux. Avec une telle expérience sur votre CV, vous préparez votre place au soleil ! Étudier à l'étranger, c'est aussi la possibilité d'apprendre autrement, de faire de belles rencontres et de tisser un réseau qui vous aidera à faire décoller vos projets professionnels.

## LA DÉCOUVERTE CULTURELLE

Cette expérience représente l'opportunité de découvrir une nouvelle culture, un nouveau mode de vie et de pensée.

Vous apprendrez à maîtriser une nouvelle langue au contact de personnes issues d'origines diverses et disposant de projets variés.

Il s'agit d'un passage obligatoire pour décrocher votre passeport de « citoyen du monde ».

# L'APPROCHE ANGLO-SAXONNE



## ▶ OUVERTURE DES DÉBOUCHÉS

Il n'est pas toujours nécessaire de vous spécialiser tout de suite. Vous pouvez très bien imaginer faire des études littéraires avant d'entreprendre une carrière dans la finance, par exemple. Vous ne vous fermerez aucune porte !

## ▶ FLEXIBILITÉ DES PROGRAMMES

Les étudiants peuvent moduler leur programme d'études en fonction de leurs intérêts, de leurs projets et de leur curiosité. Ainsi un étudiant en commerce, pourra également suivre des cours d'histoire, s'il le souhaite.

## ▶ RELATION ÉTUDIANT/ENSEIGNANT

Dans le système universitaire anglo-saxon, une relation de proximité entre l'étudiant et l'enseignant est de mise. L'individu est reconnu en tant que tel, et suivi de manière personnalisée tout au long de ses études.

# DE L'ENSEIGNEMENT



## ▶ UNIVERSITÉS PRESTIGIEUSES

Le système anglo-saxon dispose des meilleures et des plus anciennes universités mondiales. Il suffit de jeter un coup d'œil aux classements mondiaux (QS, Times, Shanghai...) pour apprécier la dominance de ces universités à l'international.

## ▶ ESPRIT DE COMMUNAUTÉ

La communauté est un élément important qui permet aux étudiants de se développer et se construire une place au sein d'un groupe d'individus ; des individus qui resteront de bons amis et/ou de bons collègues une fois l'étudiant diplômé.

## ▶ CAMPUS UNIVERSITAIRES

La culture des campus, souvent représentée dans les séries américaines, est quant à elle bien présente : résidences étudiantes, installations et équipes sportives, théâtres, restaurants, salles de cours modernes, associations étudiantes...

# UNIVERSITÉS & COLLÈGES

## LES UNIVERSITÉS



Les universités sont des établissements d'enseignement supérieur qui préparent les étudiants aux diplômes de Licence (*Bachelor*), Master et Doctorat. La recherche est souvent au centre de la vie universitaire et l'environnement est impressionnant : les installations sont plus nombreuses et les campus sont plus grands. Les diplômes universitaires sont reconnus à l'international, même si la durée des études varie d'un pays à l'autre : alors qu'un Master vous demandera deux ans d'études en France, vous pourrez décrocher un diplôme équivalent au bout d'un an en Angleterre.

## LES COLLÈGES

Les *Colleges* sont aussi des établissements d'enseignement supérieur, qui proposent des formations jusqu'au niveau *Bachelor*.

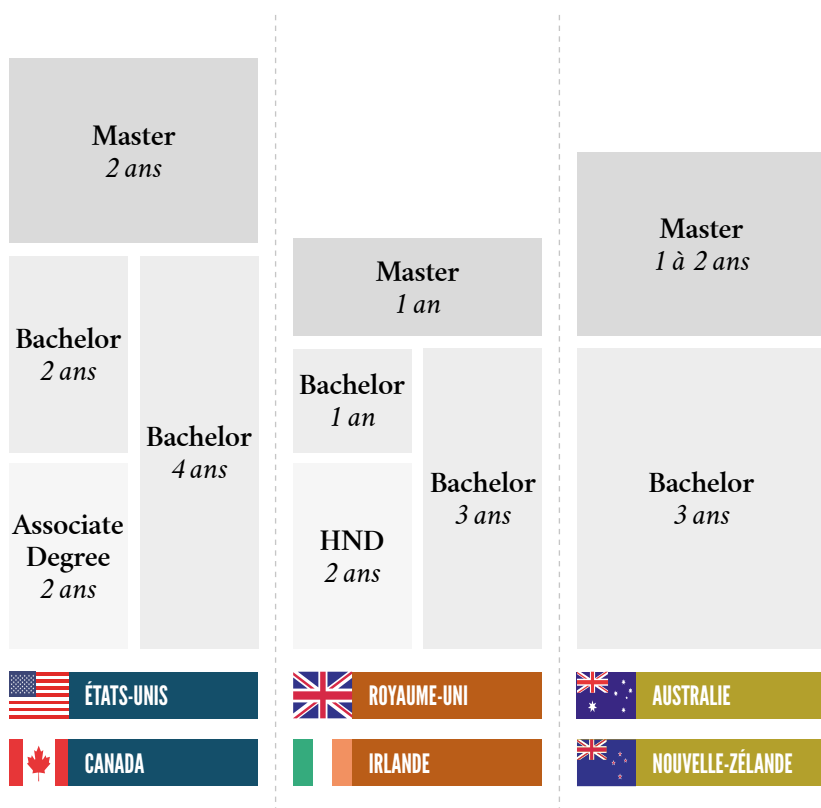
Aux Etats-Unis, les étudiants peuvent y préparer des *Associate Degree*. En Angleterre, nous parlons de HND. Ces diplômes sont validés sur deux ans et



permettent d'intégrer une troisième année de *Bachelor* à l'université par la suite. Les passerelles entre *Colleges* et Universités (même les plus prestigieuses) sont nombreuses. Ces établissements sont généralement plus petits, ce qui permet un suivi encore plus personnalisé.

Pour une première expérience à l'étranger, intégrer un *College* est une très bonne idée. Les *Colleges* sont généralement plus accessibles que les universités, ce qui vous permet, à terme, d'intégrer une 3ème année dans une grande université, même si votre dossier scolaire est moyen. Accessoirement, les frais de scolarité sont aussi souvent bien moins élevés qu'à l'université...

## Quel(s) diplôme(s) préparer ?



# ÉTATS-UNIS

Le système universitaire américain est très envié par les étudiants du monde entier. Les films hollywoodiens et séries américaines ont permis aux jeunes de s'approprier l'image du campus universitaire typique et de tous ses avantages.

Les équivalences entre systèmes français et américain sont moins nombreuses, mais un Bac vous donnera accès aux universités et le Bachelor ou Master sera reconnu à votre retour en France.

Les USA disposent de plus de 4 000 établissements accrédités (Collèges & Universités) donc la sélection n'est pas toujours évidente... Il y en a pour tous les niveaux, tous les projets et toutes les bourses ! Bien évidemment, vous avez aussi les établissements du Ivy League (Harvard par exemple...) et il n'est pas inintéressant d'envisager la voie collégiale pour y accéder.

Les candidatures doivent se faire longtemps à l'avance. Vous pouvez avoir des concours à passer (SAT, TOEFL) et les dossiers doivent être envoyés plus d'un an avant la rentrée visée.



## ÉTUDES

*Associate Degree : 2 ans*

*Bachelor : 4 ans*

*Master : 1/2 ans*

*En moyenne, 20h de cours par semaine*



## VISA

*Visa étudiant*

*Job étudiant (sous conditions)*



## BUDGET

*De 6 000 \$ à 40 000 \$ (USD)*



## EMPLOI

*Aucune possibilité de travailler à la fin de ses études*



# CANADA

Le système universitaire Canadien ressemble beaucoup à celui de son voisin états-unien. Les universités sont très grandes et bien équipées. Les étudiants résident généralement sur le campus, où tout leur est à portée de main.

La région du Québec est prisée par les étudiants français en raison de la langue commune et du prestige de certaines universités, telles que McGill, Concordia, ou encore l'Université de Montréal (UdeM). Un accord France-Québec offre aux français la possibilité d'une scolarité réduite.

Après vos études au Canada, vous avez la possibilité d'obtenir un visa de travail. Ce visa est applicable pour une durée égale à la durée de vos études au Canada (maximum 3 ans).

Les candidatures sont envoyées aux établissements directement et il est conseillé de vous y prendre au moins un an à l'avance.



## ÉTUDES

*Associate Degree : 2 ans*

*Bachelor : 4 ans*

*Master : 2 ans*

*En moyenne, 20h de cours par semaine*



## VISA

*Permis d'études + CAQ  
(Québec uniquement)*

*Job étudiant 20h/sem*



## BUDGET

*De 0 à 35 000 \$ (CAD)*

*Accord France-Québec*



## EMPLOI

*Possibilité de travailler  
après son diplôme*

# ROYAUME-UNI & IRLANDE

Le Royaume-Uni dispose du plus ancien système universitaire au monde. L'ensemble du territoire dispose de plus de 200 universités publiques, qui sont renommées pour la qualité de leur enseignement.

C'est également la destination qui attire le plus d'étudiants français, en raison de la proximité avec la France et des coûts de scolarité abordables. L'Etat britannique offre notamment aux étudiants européens la possibilité de souscrire un prêt, qui leur permet de financer plus facilement leurs études.

Les étudiants qui souhaitent intégrer un cursus Post-Bac au Royaume-Uni devront passer par la procédure UCAS, afin de pouvoir constituer leur dossier de candidature (l'équivalent de la procédure APB en France).

Vous pouvez postuler dans cinq établissements et la sélection est faite sur la base d'une lettre de motivation, d'une lettre de recommandation, de vos notes prévisionnelles du Bac et de votre niveau d'anglais.



## ÉTUDES

*HND : 2 ans*

*Bachelor : 3/4 ans*

*Master : 1 an*

*En moyenne, 15h de cours par semaine*



## VISA

*Pas de visa requis*

*Possibilité de travailler*



## BUDGET

*Ecosse et Pays de Galles :*

*Entre 2 000 £ et 4 000 £*

*Angleterre – Irlande du Nord :*

*9 000 £*



## EMPLOI

*Possibilité de travailler au Royaume-Uni après ses études, sans visa*

# AUSTRALIE & NZ

Ces dernières années, l'Australie et la Nouvelle-Zélande ont émergé comme destinations universitaires de premier choix. Leurs universités sont très bien classées et reconnues à l'international.

Le développement des pays d'Asie et du Pacifique en font aussi l'une des destinations d'avenir. Sans oublier la qualité de vie, qui y est excellente, grâce notamment au climat, aux infrastructures et au marché de l'emploi.

Vous y trouverez des formations uniques, dans les domaines de l'écologie, de l'ingénierie minière ou encore du tourisme. Les systèmes éducatifs australiens, néo-zélandais et français se reconnaissent mutuellement et il est même possible d'intégrer une 3<sup>ème</sup> année de *Bachelor* après avoir validé un BTS ou un DUT en France.

Les rentrées universitaires dans l'hémisphère sud ne sont pas les mêmes : leur rentrée principale a lieu en février.



## ÉTUDES

---

*Bachelor : 3 ans*

*Master : 2 ans*

*En moyenne, 20h de cours par semaine*



## VISA

---

*Visa étudiant*



## BUDGET

---

*De 15000 \$ à 30 000 \$ (AUD)*



## EMPLOI

---

*Possibilité de travailler après l'obtention d'un diplôme d'une durée minimale de deux ans*

# LA "FOUNDATION YEAR"

▶ *Vous souhaitez poursuivre vos études au niveau Bachelor, mais votre niveau de langue ne vous le permet pas encore ?*

Dans ce cas, une année de préparation vous permettra de renforcer votre maîtrise de la langue en vue d'intégrer le cursus universitaire par la suite.

▶ *Vous êtes encore un peu trop jeune pour entamer de suite un cursus universitaire ?*

Obtenir son Bac à 16 ou 17 ans, c'est très bien, mais beaucoup d'universités n'acceptent pas d'étudiants qui ne sont pas encore majeurs. Une année de préparation universitaire permet de combler cette année, mais pas seulement : vous apprendrez la vie étudiante, gagnant ainsi en autonomie - de quoi commencer vos études sur de bonnes bases !

*Une année de préparation universitaire vous permet de combiner cours de langues et cours généraux. Les programmes de « Foundation » sont une vraie ressource, parfois méconnus, or leur valeur est absolument indéniable ! Cette année n'est pas « une année en plus inutile » ou une « année zéro »... Certaines universités le prouvent : un étudiant étranger issu d'un bon cursus de « Foundation » réussira mieux ses études que d'autres étudiants n'ayant pas suivi le même parcours.*



► *Vous hésitez encore quant à votre orientation après le Bac ?*

Une prépa, c'est aussi l'occasion de s'essayer à différentes matières, tout en rencontrant de nouvelles personnes et en récoltant de nouveaux avis.

► *Vous n'avez pas obtenu le score souhaité au Baccalauréat ?*

Si cette éventualité n'est pas rare et souvent source de déception, c'est aussi l'opportunité de reprendre certaines choses dans un autre contexte. Vous pourrez alors suivre des cours en langue mais aussi dans les matières qui vous intéressent, en vue de déposer une nouvelle demande d'admission auprès des universités visées l'année suivante.

# COMMENT POSTULER ?

Partir étudier à l'étranger, est un projet qui se prépare au moins un an et demi à l'avance. La première étape cruciale est la recherche d'informations. Les étudiants doivent impérativement se renseigner sur les programmes disponibles, les conditions d'entrée, les dates limites, le fonctionnement des systèmes universitaires, les organismes d'aide, les finances.

Une fois que l'étudiant s'est décidé, et qu'il sait où il veut aller, commence alors la constitution des dossiers de candidature. Les étudiants doivent fournir plusieurs documents qui vont constituer le dossier et présenter leur candidature auprès du jury d'admission. On peut présenter des dossiers de candidature avec des pièces manquantes, comme le test de langue, le dernier relevé de notes, ou encore le relevé de notes du Bac pour inscription Post-Bac.

## CHECKLIST : LES DOCUMENTS À FOURNIR

- ☑ Relevés de notes traduits
- ☑ Diplômes
- ☑ Test de langue
- ☑ Lettre de motivation
- ☑ Lettre de recommandation
- ☑ Autres tests éventuels

Une fois les dossiers soumis, le délai de réponse peut varier de quelques jours à quelques mois... Une fois que les réponses arrivent, c'est surprise, joie, ou déception. Si tous les documents demandés ont été fournis, vous recevrez une réponse définitive, positive ou négative. Dans le cas contraire, les étudiants pourront alors recevoir une lettre d'offre conditionnelle., c'est-à-dire qu'ils sont acceptés à condition d'obtenir, par exemple, un score de 6.0 à l'IELTS, et 15 au bac.



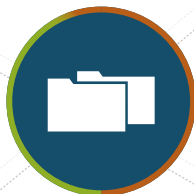
## *Avec Study Experience, comment ça marche ?*



Prise de contact avec  
votre conseiller dédié



Orientation et choix  
du programme et  
des universités



Constitution  
et optimisation  
de votre candidature



Envoi et suivi  
de votre dossier



Confirmation  
et inscription  
à l'université



Préparation au grand départ

# LES TESTS D'ANGLAIS...

*Pour intégrer une université anglophone, l'un des pré-requis incontournables est de justifier votre niveau d'anglais. Il vous est ainsi demandé de passer un test de langue officiel, généralement l'IELTS ou le TOEFL (vous avez le choix entre les deux).*

Ces examens se préparent en amont, et vous devez vous inscrire à une session afin de les passer. Plusieurs dates vous sont proposées chaque mois, mais les places partent vite, alors pensez à vous inscrire à l'avance. Le passage de ces tests coûte environ 200€, et vous avez le droit de passer ces examens autant de fois que vous le souhaitez. Les tests se déroulent sur une journée entière, pendant laquelle vous serez évalué sur quatre aspects de la langue anglaise : l'oral (*speaking*), l'écrit (*writing*), la compréhension orale (*listening*) et écrite

(*reading*). Vous serez noté dans chaque domaine et recevrez ensuite une note globale. En principe, les universités anglophones exigent un résultat de 6.5 (sur 9) à l'IELTS, avec aucune note au-dessous de 6. Un très bon niveau à l'oral ne compensera pas une mauvaise note à l'écrit : votre niveau doit être homogène dans tous les aspects de la langue. Si vous optez pour le TOEFL, la plupart des universités demandent une note globale de 90 (sur 120), chacun des quatre volets étant noté sur 30.

**IELTS™**  
**TOEFL®**



# ...BIEN SE PRÉPARER

*Pour bien préparer un test d'anglais, vous pouvez naturellement vous procurer des cahiers d'exercices et vous entraîner aux questions types. Il existe cependant quelques tuyaux, qui vous aideront sans aucun doute à décrocher un meilleur score au test.*

**1** Regardez les films, séries et *talk-shows* en version originale sous-titrée. Vous entraînerez votre oreille tout en assimilant plus de vocabulaire.

**2** Abonnez-vous à un magazine ou à un journal anglophone, car vous serez évalué sur votre capacité à lire et interpréter des textes longs et académiques.

En lisant des articles d'actualité, vous lirez plus vite l'anglais, et vous vous familiariserez avec un niveau de langue plus soutenu.

**3** Essayez de rédiger, une fois par semaine, le résumé d'un article que vous avez lu dans un journal anglophone. Vous perfectionnerez ainsi votre écrit. Vous pouvez aussi tenir un journal en anglais.

**4** Prenez des cours d'anglais particuliers qui vous permettront de progresser plus rapidement, et de vous entraîner à l'oral dans un cadre sécurisant.

**5** Réunissez-vous entre étudiants intéressés par un départ à l'étranger, et essayez d'échanger en anglais.

Cela peut sembler un peu «bizarre» au début, mais vous prendrez vite l'habitude et c'est un excellent moyen de prendre confiance, tout en vous évaluant les uns les autres.

**6** Demandez à votre établissement si des moyens sont en place pour la préparation à un test officiel (cours, contacts...).

# LES SERVICES STUDY EXPERIENCE



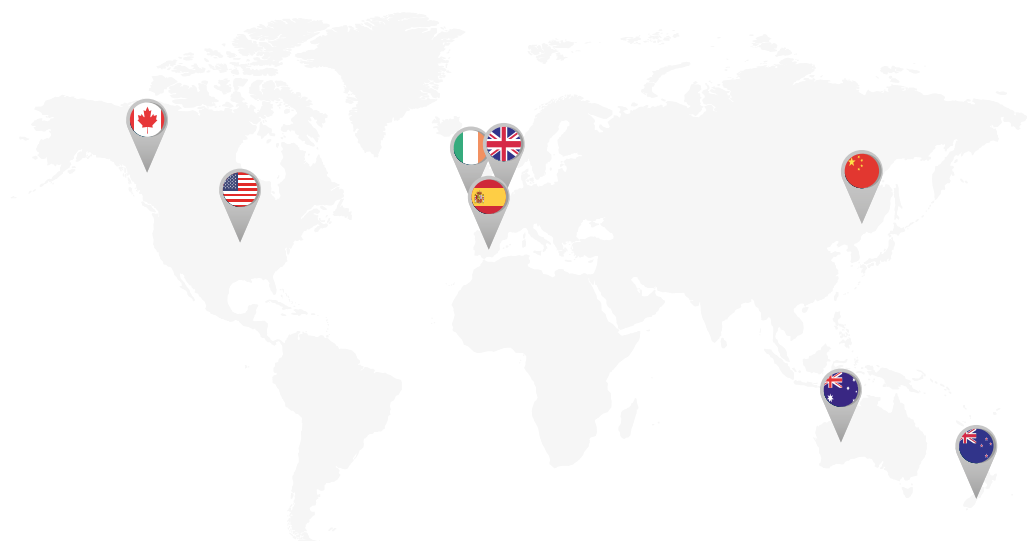
*Study Experience* est, depuis quelques années, le seul organisme français spécialisé dans les études à l'étranger.

A ce titre, nous prenons toutes les mesures nécessaires pour former nos conseillers et garantir la qualité, la pertinence et la neutralité de nos prestations auprès des étudiants et des établissements.



C'est cette volonté d'assurer le meilleur service possible aux étudiants qui nous permet de représenter directement plusieurs grandes universités mondiales. En 2013, *Study Experience* a été reconnue comme l'une des meilleures agences mondiales du secteur de l'éducation (PABA Awards).

## *Les destinations Study Experience*





# Study Experience

*Le spécialiste des études à l'étranger*

Partir faire ses études à l'étranger est un projet souvent envisagé, et trop peu réalisé. En effet, beaucoup d'étudiants en rêvent et se renseignent, mais se découragent vite face à l'ampleur du projet. Quand faut-il s'y prendre ? Quels documents fournir ? Y-a-t-il des concours à passer ? Combien ça coûte ? Les questions à se poser ne manquent pas...

S'il est vrai que les candidatures peuvent prendre du temps, une bonne préparation et un accompagnement vous permettront de réaliser votre rêve plus facilement.

Study Experience est un organisme de conseil en études supérieures à l'étranger, qui a pour vocation de promouvoir les études à l'étranger et de vous aider à concrétiser votre projet.



24, rue Jean-Baptiste Pigalle  
75009 Paris



+33 (0)1 71 60 03 06



info@studyexperience.fr



[www.studyexperience.fr](http://www.studyexperience.fr)

